

**Teleskopowe
Stal nierdzewna**

EAN 5414425006922



Etykieta energetyczna

▪ Klasa wydajności energetycznej (EEI okapu)	C
▪ Roczne zużycie energii (kWh/rok) (AEC okapu)	83,2
▪ Klasa wydajności przepływu dynamicznego (FDE okapu)	D
▪ Klasa efektywności oświetlenia (LE okapu)	A
▪ Klasa efektywności filtra przeciwtłuszczowego (GFE okapu)	F

Funkcje i cechy

▪ Sterowanie	Pokrętła
▪ Liczba ustawień prędkości	3
▪ Silnik	Zintegrowane
▪ Dodatkowe wyciszenie	Zintegrowane
▪ Recyrkulacja	Opcjonalne
▪ Auto stop	-
▪ Ilość filtrów przeciwtłuszczowych	2
▪ Filtr przeciwtłuszczowy	609014
▪ Wskaźnik zabrudzenia filtra przeciwtłuszczowego	-
▪ Wskaźnik zabrudzenia filtra węglowego	-

Wymiary

▪ Wymiary produktu (SxGxW) (mm)	898 x 290 x 348
▪ Wymiary wycięcia (SxG) (mm)	860 x 180
▪ Minimalny wymiar szafki (SxGxW) (mm)	900 x 280 x 450
▪ Zalecana wysokość montażu nad płytą indukcyjną (Wys.min.-Wys.maks.) (mm)	650 - 750
▪ Zalecana wysokość montażu nad płytą gazową (Wys.min.-Wys.maks.) (mm)	650 - 750
▪ Zalecana wysokość montażu nad płytą ceramiczną (Wys.min.-Wys.maks.) (mm)	600 - 750
▪ Średnica wylotu (mm)	150
▪ Pozycja wylotu	Góra

Oświetlenie

▪ Typ oświetlenia funkcjonalnego	Led
▪ Przyciemniane oświetlenie	-
▪ Oddzielny włącznik / wyłącznik	-
▪ Zużycie energii oświetlenia funkcjonalnego (W)	4

Wydajność & Głośność

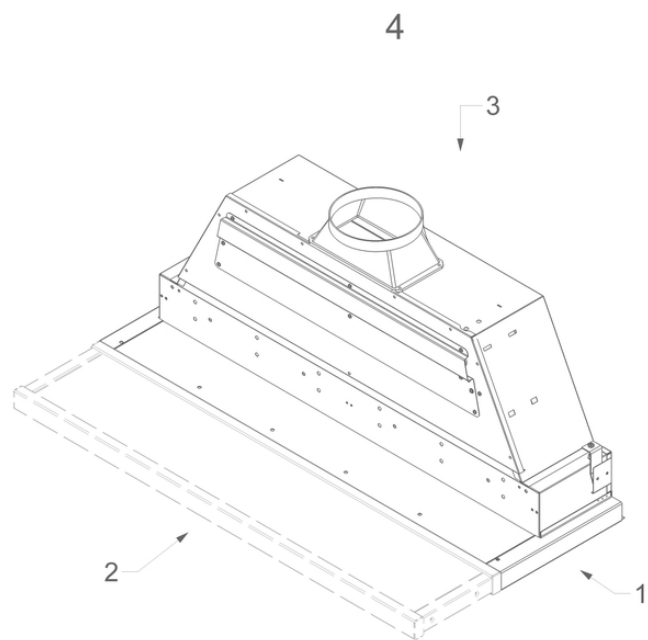
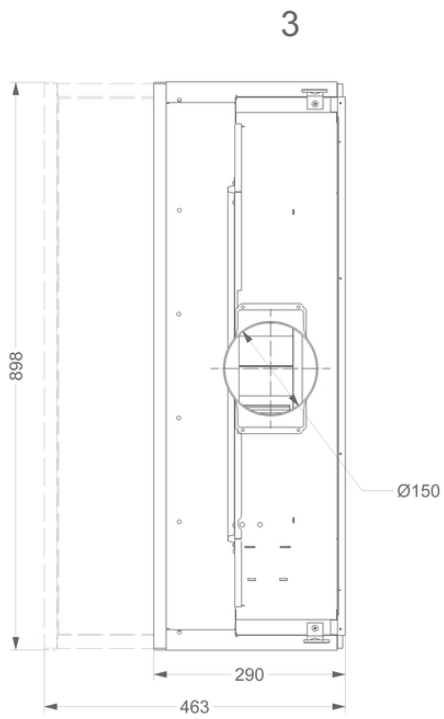
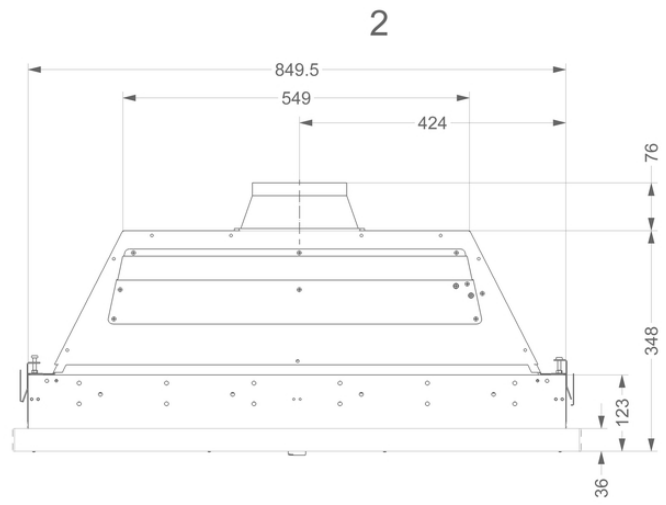
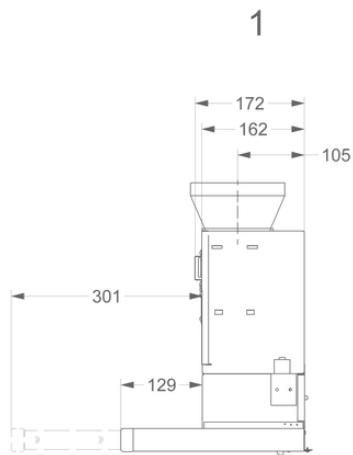
▪ Wydajność (m3/h)	940
▪ Wydajność przy prędkości 1 wyciąg (m3/h) / Ciśnienie przy prędkości 1 wyciąg (Pa)	353 / 313

Wydajność & Głośność

- Wydajność przy prędkości 2 wyciąg (m³/h) / Ciśnienie przy prędkości 2 wyciąg (Pa) 423 / 347
- Wydajność przy prędkości 3 wyciąg (m³/h) / Ciśnienie przy prędkości 3 wyciąg (Pa) 587 / 397
- Ciśnienie akustyczne przy prędkości 1 wyciąg (dB(A)) / Moc akustyczna przy prędkości 1 wyciąg (dB(A)) 39 / 50
- Ciśnienie akustyczne przy prędkości 2 wyciąg (dB(A)) / Moc akustyczna przy prędkości 2 wyciąg (dB(A)) 43 / 55
- Ciśnienie akustyczne przy prędkości 3 wyciąg (dB(A)) / Moc akustyczna przy prędkości 3 wyciąg (dB(A)) 50 / 61

Charakterystyka techniczna

- Maksymalna moc (W) 194
- Napięcie okapu (V) 220-230
- Częstotliwość (Hz) 50
- Długość kabla zasilającego (m) 1,1
- Power consumption in off-mode (Po) (W) 0.00
- Waga netto (kg) 15,7



**Zestaw
recyrkulacyjny**

692400

Monoblokowy zestaw recyrkulacyjny dla 691, 692, 693

